SIEMENS

Hoja de datos 3RV1011-1GA10

Interruptor automático tamaño S00 para protección de motores, CLASE 10 Disparador por sobrecarga con retardo según intensidad 4,5...6,3 A Disparador de cortocircuito 82 A borne de tornillo poder de corte estándar

Nombre comercial del producto	SIRIUS
Designación del producto	Interruptores automáticos
Tipo de producto	para protección de motores
Denominación del tipo de producto	3RV1

Datos técnicos generales	
Tamaño constructivo del interruptor automático	S00
Tamaño del contactor combinable específico de la empresa	S00
Ampliación del producto	
• interruptor auxiliar	Sí
Pérdidas [W] Total típico	6 W
Resistencia a tensión de choque valor asignado	6 kV
Tensión máxima admitida para separación de protección	
• en redes con neutro aislado entre circuito principal y auxiliar	400 V
• en redes con neutro a tierra entre circuito principal y auxiliar	400 V
Grado de protección IP	

Sujeto a cambios
© Copyright Siemens

• frontal	IP20
• del borne de conexión	IP00
Vida útil mecánica (ciclos de maniobra)	
• de contactos principales típico	100 000
• de los contactos auxiliares típico	100 000
Vida útil eléctrica (ciclos de maniobra)	
• típico	100 000
Modo de protección Ex según Directiva ATEX 2014/34/UE	Ex II (2) GD
Certificado de aptitud según Directiva ATEX 2014/34/UE	DMT 02 ATEX F 001
Protección de contacto directo contra descarga eléctrica	a prueba de contacto involuntario con los dedos
Designaciones de referencia según IEC 81346-2:2009	Q

Condiciones ambiente

Altitud de instalación con altura sobre el nivel del mar	
• máx.	2 000 m
Compensación de temperatura	-20 ... +60 °C
humedad relativa del aire durante el funcionamiento	10 ... 95 %

Circuito de corriente principal

Número de polos para circuito principal	3
Valor de respuesta ajustable para corriente del disparador de sobrecarga dependiente de la corriente	4,5 ... 6,3 A
Tensión de empleo	
• valor asignado	690 V
• con AC-3 valor asignado máx.	690 V
Frecuencia de empleo valor asignado	50 ... 60 Hz
Intensidad de empleo valor asignado	6,3 A
Intensidad de empleo	
• con AC-3	
— con 400 V valor asignado	6,3 A
Potencia de empleo	
• con AC-3	
— con 230 V valor asignado	1 500 W
— con 400 V valor asignado	2 200 W
— con 500 V valor asignado	3 000 W
— con 690 V valor asignado	5 500 W
Frecuencia de maniobra	
• con AC-3 máx.	15 1/h

Circuito de corriente secundario

© Copyright Siemens

Número de contactos conmutados	
• para contactos auxiliares	0

Protección/ Vigilancia

Función del producto	
• Detección de defectos a tierra	No
• detección de pérdida de fase	Sí
Clase de disparo	CLASS 10
Tipo de disparador por sobrecarga	térmico
Poder de corte corriente de cortocircuito de servicio (Ics) con AC	
• con 240 V valor asignado	100 000 A
• con 400 V valor asignado	100 000 A
• con 500 V valor asignado	3 000 A
• con 690 V valor asignado	2 000 A
Poder de corte corriente de cortocircuito límite (Icu)	
• con AC con 240 V valor asignado	100 kA
• con AC con 400 V valor asignado	100 kA
• con AC con 500 V valor asignado	3 kA
• con AC con 690 V valor asignado	2 kA
Poder de corte corriente de cortocircuito (Icn)	
• con 1 vía de circulación de corriente con DC con 150 V valor asignado	10 kA
• con 2 vías de corriente en serie con DC con 300 V valor asignado	10 kA
• con 3 vías de corriente en serie con DC con 450 V valor asignado	10 kA
Valor de respuesta de corriente	
• del disparador instantáneo de cortocircuito	82 A

Valores nominales UL/CSA

Corriente a plena carga (FLA) para motor trifásico	
• con 480 V valor asignado	6,3 A
• con 600 V valor asignado	6,3 A
potencia mecánica entregada [hp]	
• por motor monofásico	
— con 110/120 V valor asignado	0,25 hp
— con 230 V valor asignado	0,5 hp
• para motor trifásico	
— con 200/208 V valor asignado	1 hp
— con 220/230 V valor asignado	1,5 hp
— con 460/480 V valor asignado	3 hp
— con 575/600 V valor asignado	5 hp

Sujeto a cambios
© Copyright Siemens

Protección contra cortocircuitos	
Función del producto Protección de cortocircuito	Sí
Tipo de disparador por cortocircuito	magnético
Tipo de cartucho fusible con red IT para protección contra cortocircuitos del circuito principal	
• con 240 V	no necesario
• con 400 V	gL/gG 50 A
• con 500 V	gL/gG 40 A
• con 690 V	gL/gG 40 A

Instalación/ fijación/ dimensiones	
Posición de montaje	según las necesidades del usuario
Tipo de fijación	fijación por tornillo y abroche a perfil DIN de 35 mm según DIN EN 60715
Altura	90 mm
Anchura	45 mm
Profundidad	75 mm

Conexiones/Bornes	
Función del producto	
• borne desmontable para circuito auxiliar y circuito de mando	No
Tipo de conexión eléctrica	
• para circuito principal	conexión por tornillo
Disposición de la conexión eléctrica para circuito principal	arriba y abajo
Tipo de secciones de conductor conectables	
• para contactos principales	
— monofilar o multifilar	2x (0,5 ... 1,5 mm²), 2x (0,75 ... 2,5 mm²), 2x (1 ... 4 mm²)
— alma flexible con preparación de los extremos de cable	2x (0,5 ... 1,5 mm²), 2x (0,75 ... 2,5 mm²)
Tipo de secciones de conductor conectables	
• para contactos auxiliares	
— monofilar o multifilar	2x (0,5 ... 1,5 mm²), 2x (0,75 ... 2,5 mm²)
Par de apriete	
• para contactos principales con bornes de tornillo	0,8 ... 1,2 N·m
• para contactos auxiliares con bornes de tornillo	0,8 ... 1,2 N·m
Tamaño de la punta del destornillador	Pozidriv 2
Tipo de rosca del tornillo de conexión	
• para contactos principales	M3

Seguridad	
Valor B10	
• con alta tasa de demanda según SN 31920	5 000

© Copyright Siemens

Cuota de defectos peligrosos	
• con baja tasa de demanda según SN 31920	50 %
• con alta tasa de demanda según SN 31920	50 %
Tasa de fallos [valor FIT]	
• con baja tasa de demanda según SN 31920	50 FIT
Tipo de display	
• para estado de conmutación	Balancín

Certificados/Homologaciones

General Product Approval | **For use in hazardous locations**

CCC | CSA | UL | EAC | ATEX | IECEx

Declaration of Conformity | **Test Certificates** | **Marine / Shipping**

EG-Konf. | Miscellaneous | Special Test Certificate | Type Test Certificates/Test Report | ABS | BUREAU VERITAS

Marine / Shipping | **other**

LRS | RINA | RMRS | DNV·GL | Confirmation | Miscellaneous

other

VDE

Más información

Information- and Downloadcenter (Catálogos, Folletos,…)
http://www.siemens.com/industrial-controls/catalogs

Industry Mall (sistema de pedido online)
https://mall.industry.siemens.com/mall/es/es/Catalog/product?mlfb=3RV1011-1GA10

Generador CAx online
http://support.automation.siemens.com/WW/CAXorder/default.aspx?lang=en&mlfb=3RV1011-1GA10

Service&Support (Manuales, certificados, características, FAQ,…)
https://support.industry.siemens.com/cs/ww/es/ps/3RV1011-1GA10

Base de datos de imágenes (fotos de producto, dibujos acotados 2D, modelos 3D, esquemas de conexiones, macros EPLAN, …)
http://www.automation.siemens.com/bilddb/cax_de.aspx?mlfb=3RV1011-1GA10&lang=en

© Copyright Siemens

Curva característica: Comportamiento en disparo, I²t, Corriente de corte limitada
https://support.industry.siemens.com/cs/ww/en/ps/3RV1011-1GA10/char

Otras características (p. ej. vida útil eléctrica, frecuencia de maniobras)
http://www.automation.siemens.com/bilddb/index.aspx?view=Search&mlfb=3RV1011-1GA10&objecttype=14&gridview=view1

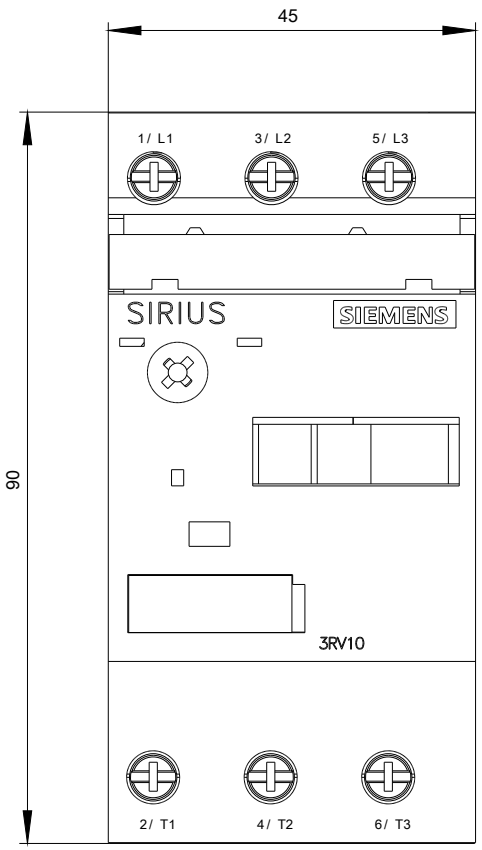

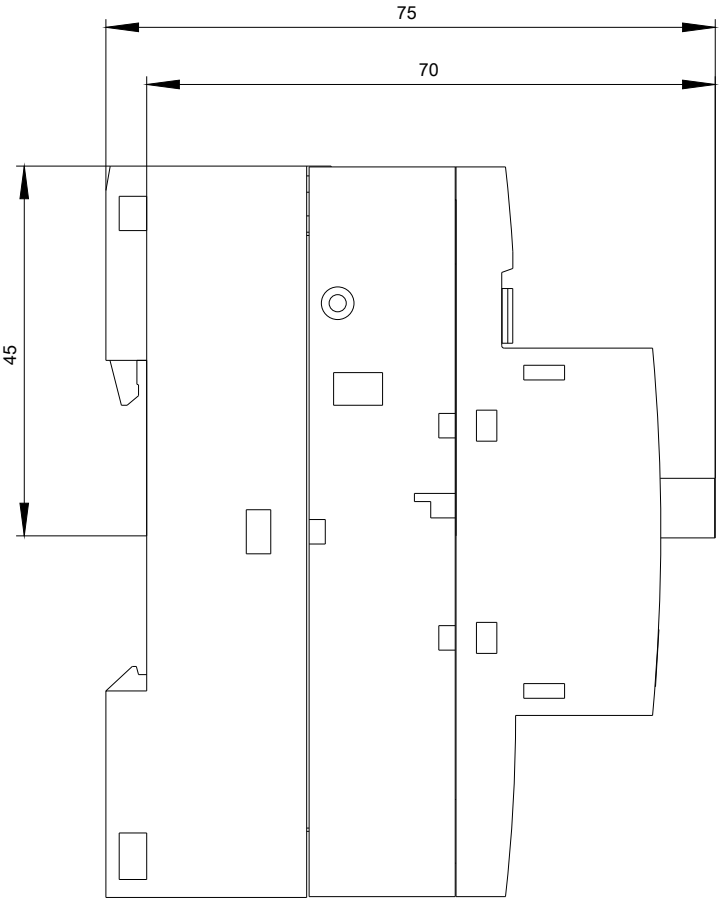

Sujeto a cambios
© Copyright Siemens

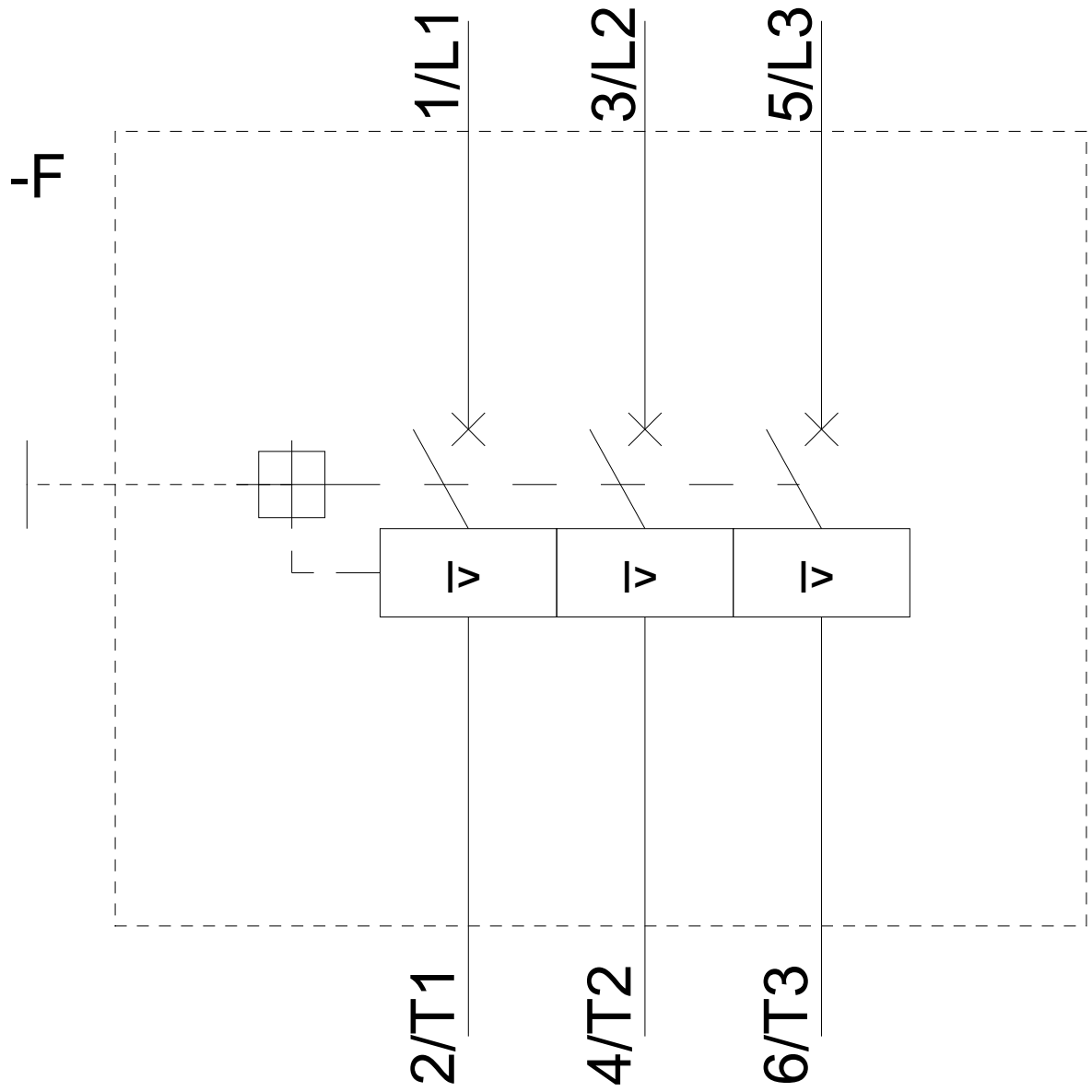

Última modificación: 19/06/2019

Sujeto a cambios
© Copyright Siemens